

MDS

mds-int.net

ALIMENTADORES DE CADENAS ESTÁNDAR

<http://www.mds-int.net>

Usado para la alimentación de las machacadoras y cribas. Nuestros alimentadores de cadenas versátiles y robustos tienen muchas aplicaciones



CARACTERÍSTICAS/ BENEFICIOS

- Nuestra gama de alimentadores de cadenas son ideales para canteras, áridos/ aplicaciones de reciclaje
- Estos pueden ser usados planos o inclinados de hasta 15°
- Tolvas pueden ser suministrada bajo petición
- Disponible conexión eléctrica y hidráulica

MÚMERO MODELO	TAMAÑO (Ancho x Largo) mm (")	TAMAÑO MÁXIMO DE ALIMENTACIÓN mm (")	CAPACIDAD (TN / HORA)
AF10-4	1000x4000 (39"x157")	500 (20")	400
AF10-6	1000x6000 (39"x236")	500 (20")	400
AF12-4	1200x4000 (47"x157")	600 (24")	500
AF12-6	1200x6000 (47"x236")	600 (24")	500

**Drummond, Magheracloone
A81 TE82, Carrickmacross
Co. Monaghan, IRELAND**

**TEL: +353 42 966 7899
EMAIL: info@mds-int.net
WEB: www.mds-int.net**


MDS

mds-int.net

ALIMENTADORES DE CADENAS RESISTENTES AL DESGATE

<http://www.mds-int.net>

Usado para trabajar en la industria minera, esta mega máquina puede resistir los trabajos más complicados. Esta puede arrancar a carga completa y puede ser alimentado por grandes dumpers.



CARACTERISTICAS/ BENEFICIOS








- Nuestra gama de alimentadores de cadenas resistentes al desgaste son ideales para minería/mineral y aplicaciones de carbón.
- Construcción extremadamente resistente y robusta
- Estos pueden ser usados planos o inclinados.
- Chapas Al Manganese o de alta resistencia disponible
- Puede arrancar a carga completa

MÚMERO MODELO	TAMAÑO (Ancho x Largo) mm (")	TAMAÑO MAXIMO DE ALIMENTACIÓN mm (")	CAPACIDAD (TN / HORA)
HDAF16-6	1600x6000 (63"x236")	800 (32")	1500
HDAF16-8	1600x8000 (63"x315")	800 (32")	1500
HDAF20-6	2000x6000 (79"x236")	1000 (40")	2000
HDAF20-8	2000x8000 (79"x315")	1000 (40")	2000

Drummond, Magheracloone
A81 TE82, Carrickmacross
Co. Monaghan, IRELAND

TEL: +353 42 966 7899
EMAIL: info@mds-int.net
WEB: www.mds-int.net

GAMA DE TROMELES MDS

MODELO	Toneladas por hora	Diamétero tambor	Longitud del tambor	Número de salidas	Luces de las cribas	Capacidad de la tolva	Mecanismo de alimentación	Motor y controles
MDS TROMEL M412	Equipo móvil de orugas para material primario de voladura, material sucio o escollera							
	de 250 a 300 toneladas	1.25 m (4 ft 1")	4 m (13 ft 1")	2 salidas	de 25 mm a 200 mm (de 1" a 8")	12 toneladas	Alimentador hidráulico	Cat 2.2 / Sistema de control electrónico
MDS TROMEL M515	Equipo móvil de orugas para material primario de voladura, material sucio o escollera							
	de 350 a 500 toneladas	1.5 m (4 ft 11")	5 m (16 ft 5")	3 salidas	de 25 mm a 460 mm (de 1" a 18")	30 toneladas	Alimentador hidráulico	Cat 4.4 / Sistema de control electrónico
MDS TROMEL FIJO / ESTÁTICO M615	Equipo semi-móvil el cual puede ser movido de un lado a otro y puede ser alimentado por una excavadora o dúmper							
	de 350 a 500 toneladas	1.5 m (4 ft 11")	6 m (19 ft 8")	4 salidas	de 25 mm a 500 mm (de 1" a 20")	30 toneladas	Alimentador hidráulico	Cat 4.4 / Sistema de control electrónico
MDS TROMEL M820	Tromel de alta resistencia estático ideal para el limpiado de roca sucia o cribado de material de voladura							
	750 toneladas	2 m (6 ft 7")	8 m (26 ft 3")	3 o 4 salidas	de 25 mm a 600 mm (de 1" a 24")	70 toneladas	Alimentador hidráulico	CAT 7.1 / Sistema de control electrónico
MDS TROMEL M825	Tromel estático de alta resistencia de super tamaño para una producción alta. Este puede ser instalado en paredes de hormigón o en estructuras de bandejas metálicas.							
	1000 toneladas	2.5 m (8 ft 2")	8 m (26 ft 3")	3 salidas	de 70 mm a 600 mm (de 3" a 24")	100 toneladas	Alimentador hidráulico	Cat 6.6 / Sistema de control electrónico
MDS TROMEL M520R	Tromel estático ideal para el compost o el reciclaje de materiales ligeros							
	15 toneladas	2 m (6 ft 7")	5 m (16 ft 5")	2 salidas	de 5 mm a 50 mm (de 0.2" a 2")	X	X	2 Motores de 3 KW (4 CV)
MDS TROMEL M820R	Máquina estática resistente construida para el reciclaje del hormigón y demolición o reciclaje de material pesado.							
	50 toneladas	2 m (6 ft 7")	8 m (26 ft 3")	2 o 3 salidas	de 10 mm a 250 mm (de 0.4" a 10")	X	X	2 Motores de 15 KW (20 CV)

ALIMENTADORES DE CADENAS MDS

Fabricados para sus necesidades

ALIMENTADOR PARA CANTERA



ALIMENTADOR PARA MINERÍA

